

Telecamera CCD b/n 1/3" 420tvl 230Vca



- Sensore: SONY CCD 1/3" a trasferimento di linea
- Area sensibile: 6,3mm (O) x 5,4mm (V)
- Elementi sensibili: 500(O) x 582(V) pixels
- Sensibilità: 0,02lux F=1,2
- Risoluzione orizzontale: 420 Linee TV
- Sistema di scansione: CCIR
- Sistema di sincronismo: Interno
- Uscita video: segnale videocomposito 1Vpp / 75ohm
- Attacco ottiche: C/CS con ghiera adattatore
- Correzione di gamma: 0,45 o 1 selezionabile
- Rapporto segnale/rumore: >50dB
- Shutter elettronico: Automatico selezionabile on/off
- Uscita Auto-Iris: Video-drive (per ottiche con amplificatore)
- Alimentazione: 230Vca
- Temperatura di funzionamento: -10°C ++50°C; umidità:90%
- Dimensioni (LxAxP): 47x42x110mm
- Peso: 303gr
- Obiettivo non incluso.

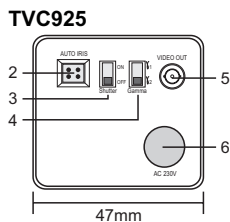
DESCRIZIONE

Questa telecamera CCD 1/3" bianco e nero, è sicuramente il ridottissimo prezzo, che, comunque nulla toglie alle sue ottime prestazioni.

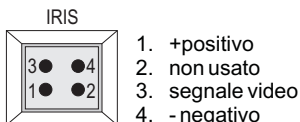
Le **420 linee TV** assicurano una notevole qualità delle immagini e inoltre la TVC925 è dotata di un circuito interno di Auto-Shutter (escludibile tramite lo switch "shutter" posto sul retro della telecamera) che adatta automaticamente la sensibilità della telecamera a considerevoli variazioni del livello di illuminazione dell'ambiente.

Le dimensioni ridotte di questa telecamera permettono l'installazione in tutti quei luoghi in cui si rende necessario un controllo visivo dei locali, nella massima discrezione possibile.

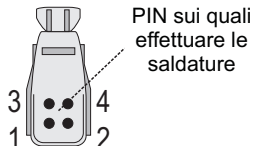
DESCRIZIONE DELLE FUNZIONI



- OBIETTIVO (non incluso):** Ruotare la parte anteriore dell'obiettivo per regolare la messa a fuoco. *nel caso si voglia montare un obiettivo con attacco CS, è necessario rimuovere la ghiera di adattamento.*
- CONNETTORE AUTO-IRIS:** Collegare l'uscita Auto-Iris dell'obiettivo a questo connettore.



Connettore Auto-Iris (femmina)
(retro telecamera)



Connettore Auto-Iris (maschio) visto
dal lato saldature senza coperchio

- SELETORE SHUTTER ON/OFF:** attiva/disattiva lo shutter elettronico.
- SELETORE GAMMA 1/2:** selezionare la correzione della gamma desiderata 1 (=0,45) o 2 (=1).
- USCITA VIDEO:** Collegare il monitor a questo connettore BNC.
- ALIMENTAZIONE 230Vca.**

INSTALLAZIONE MINIMA

TVM15

